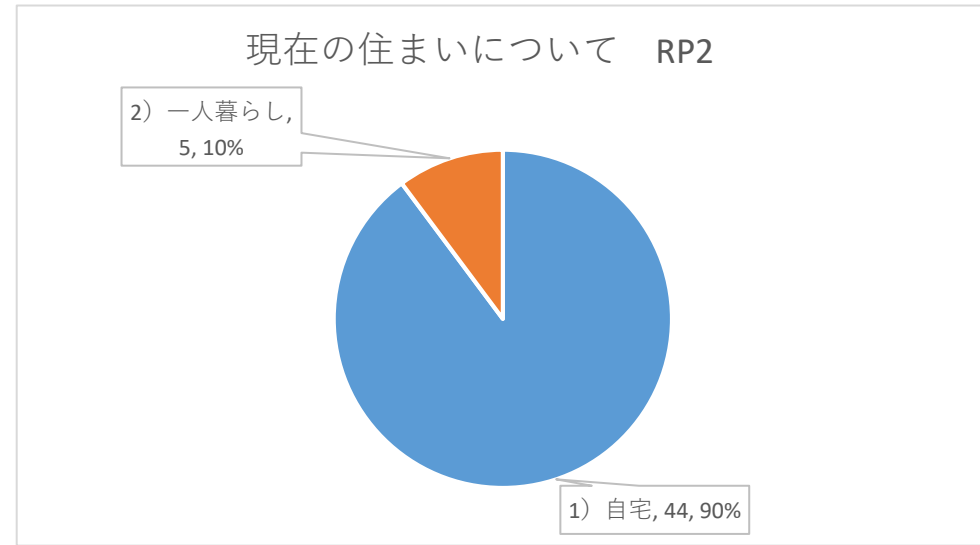
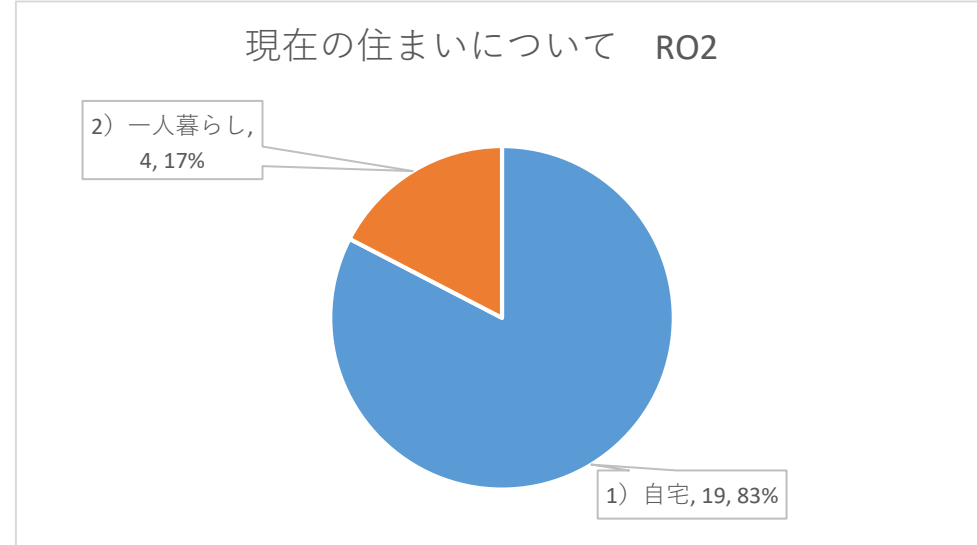


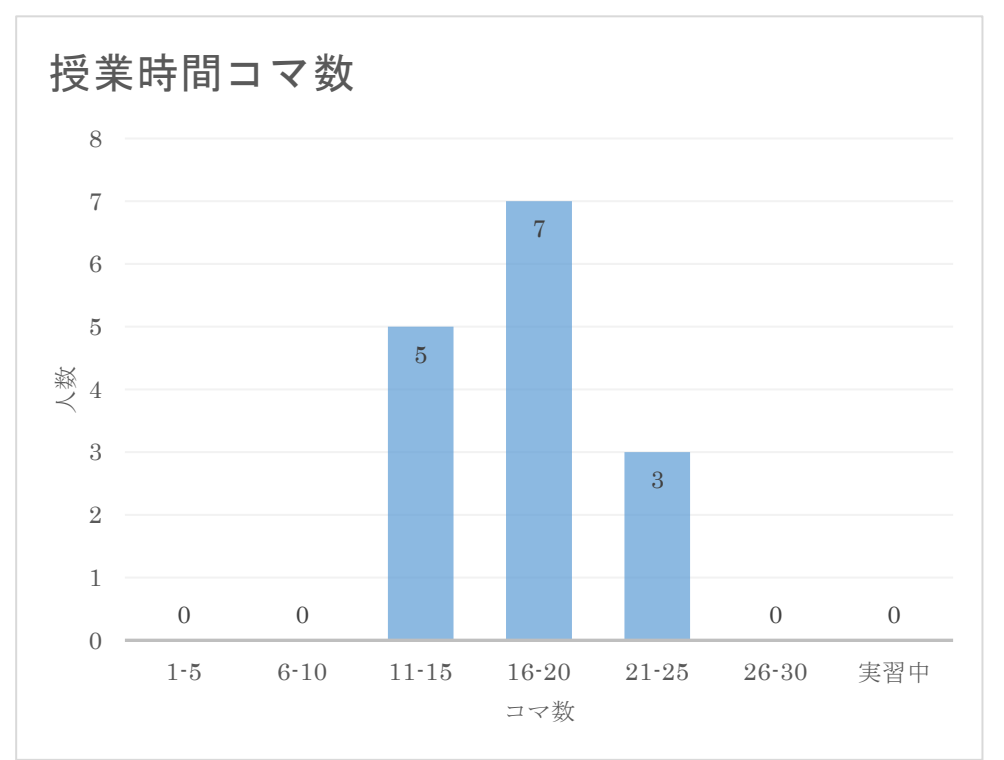
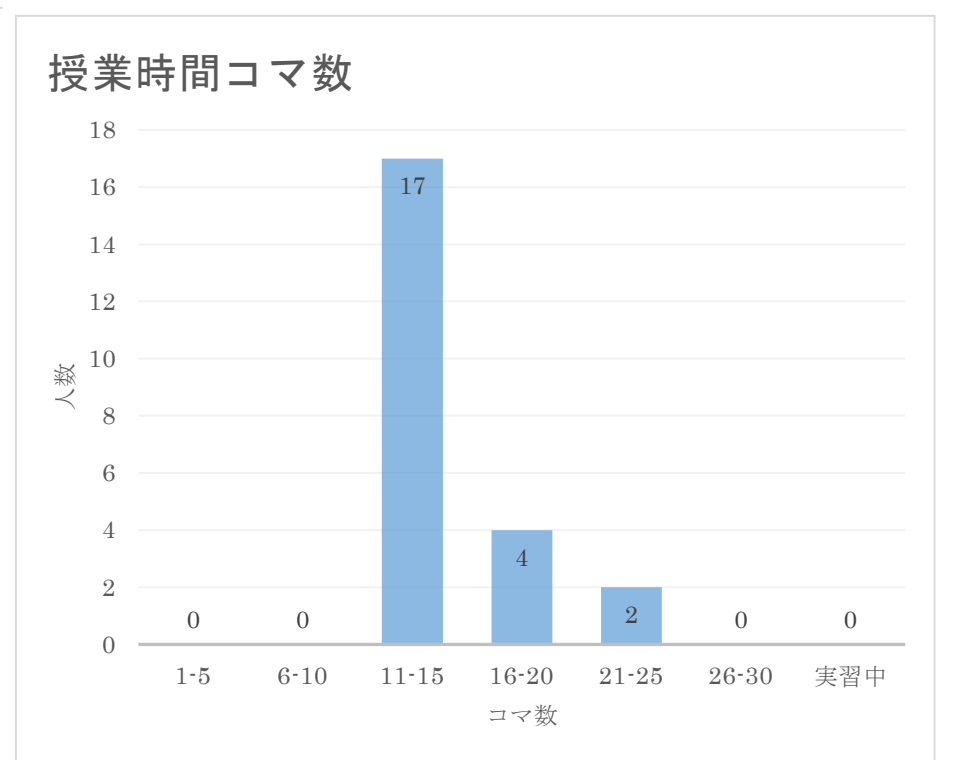
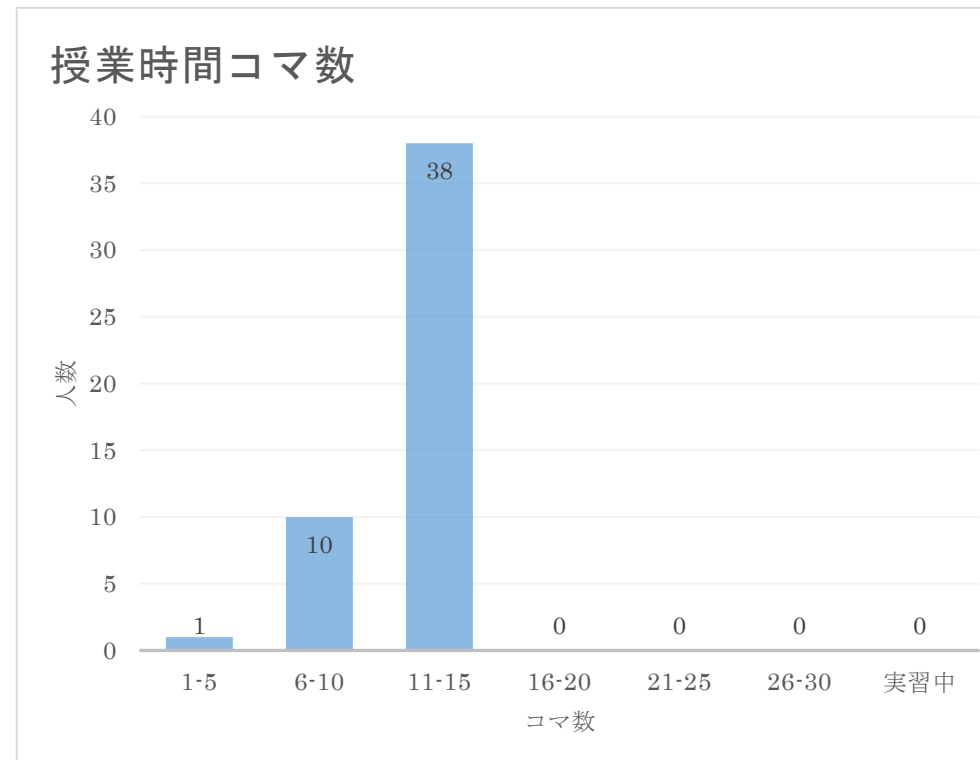
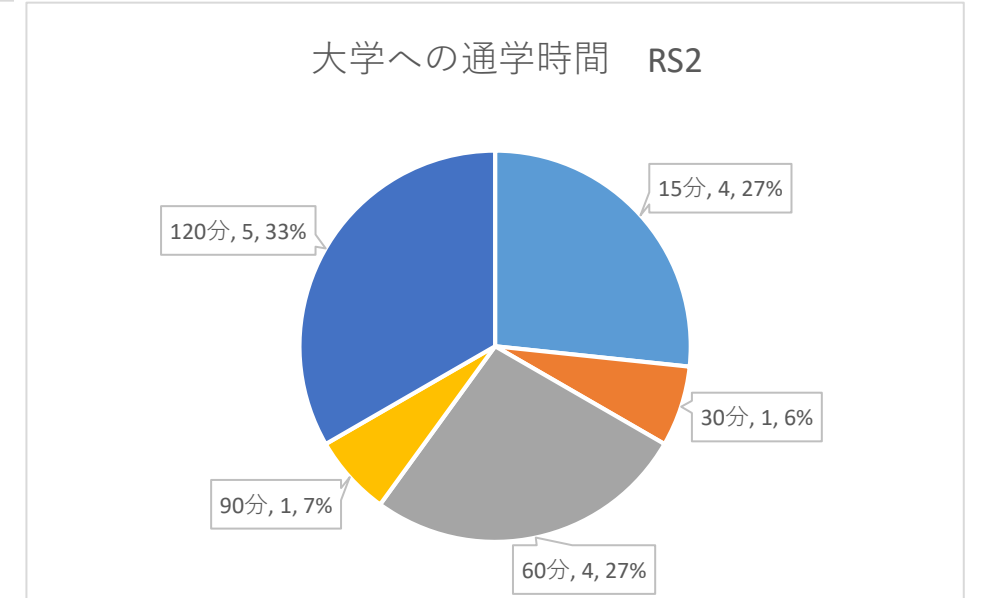
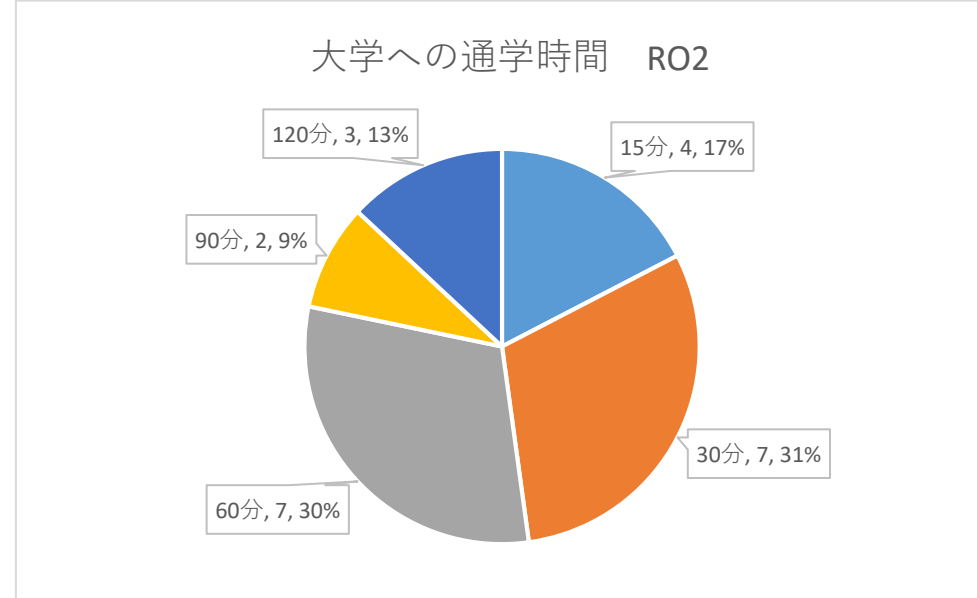
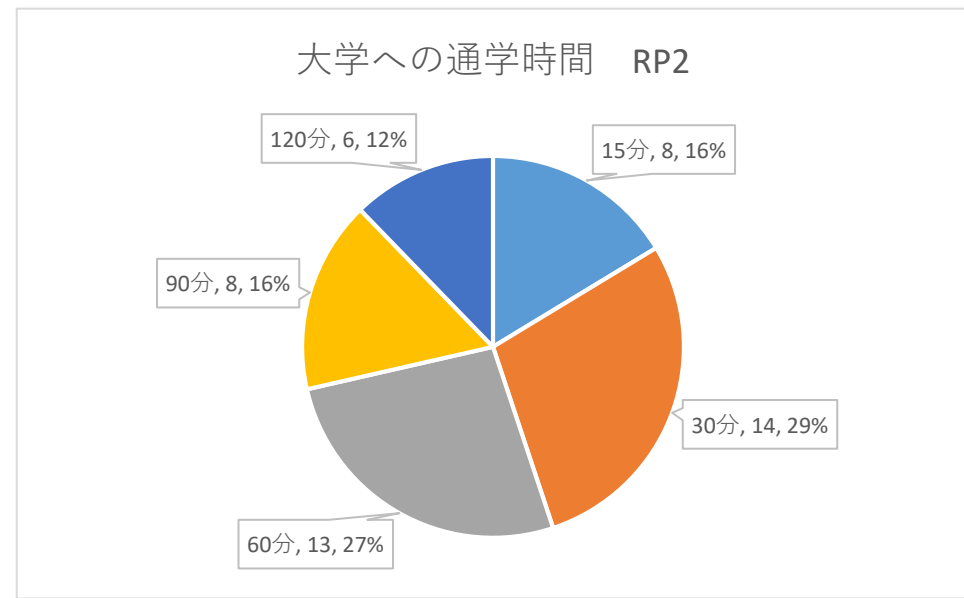
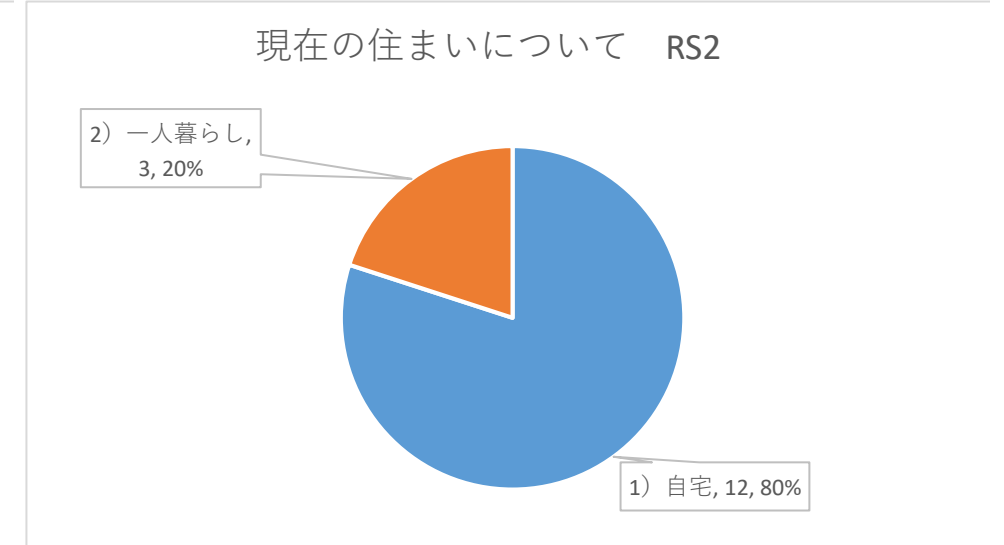
2024年度 理学療法学科 2年次生 49人/49人 (回答率 100%)



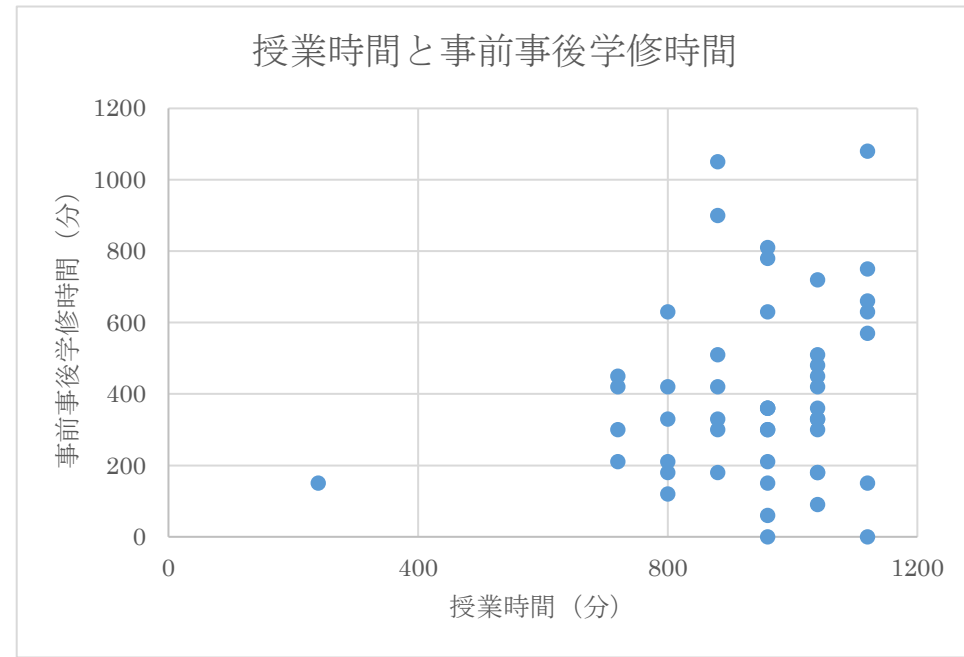
2024年度 作業療法学科 2年次生 23人/23人 (回答率 100%)



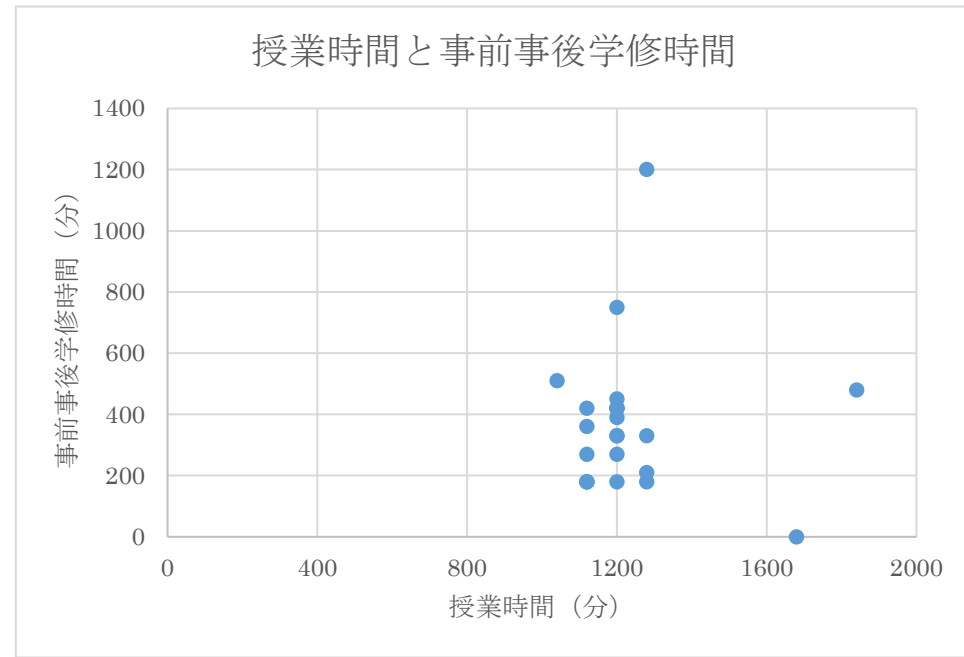
2024年度 言語聴覚学科 2年次生 15人/17人 (回答率 88.2%)



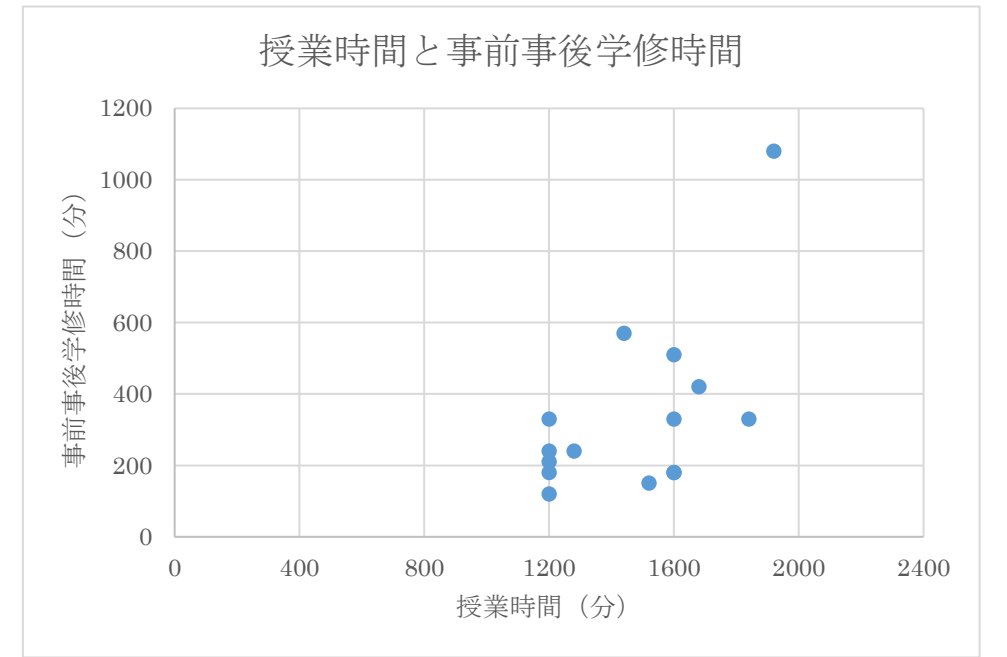
2024年度 理学療法学科 2年次生 49人/49人 (回答率 100%)



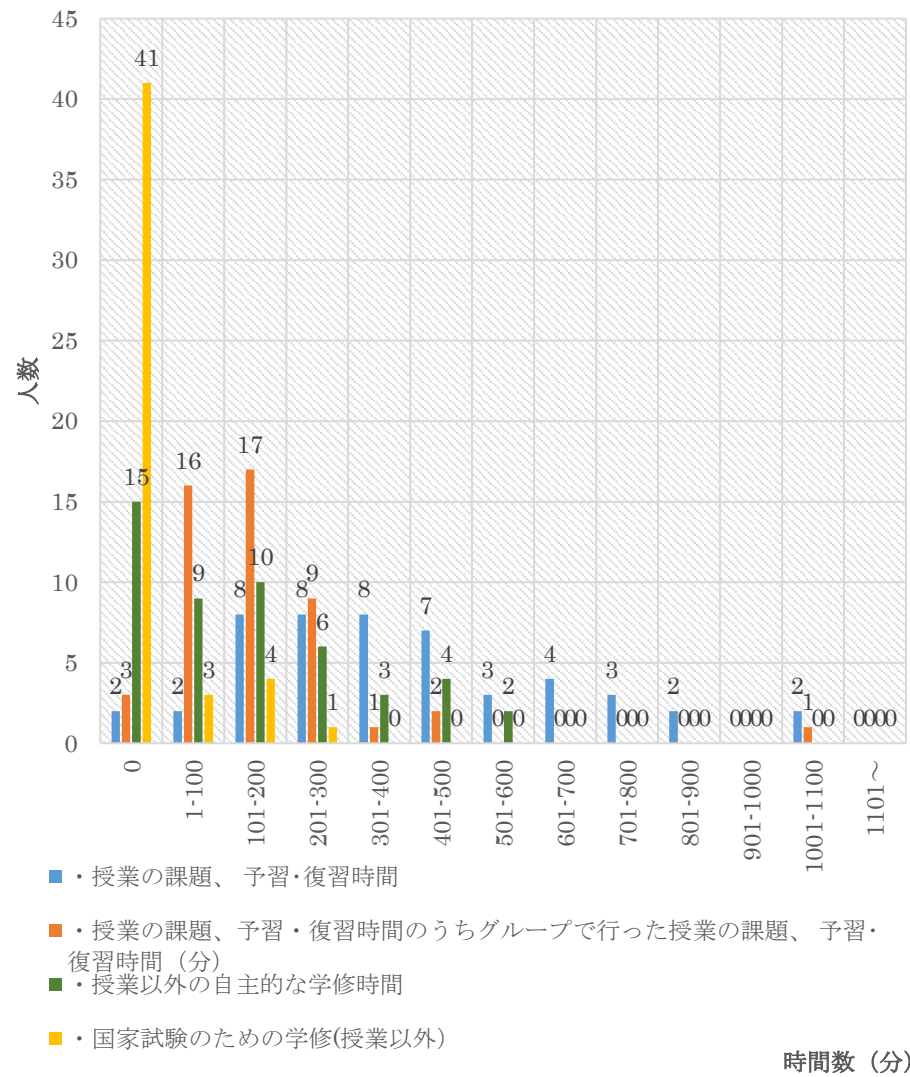
2024年度 作業療法学科 2年次生 23人/23人 (回答率 100%)



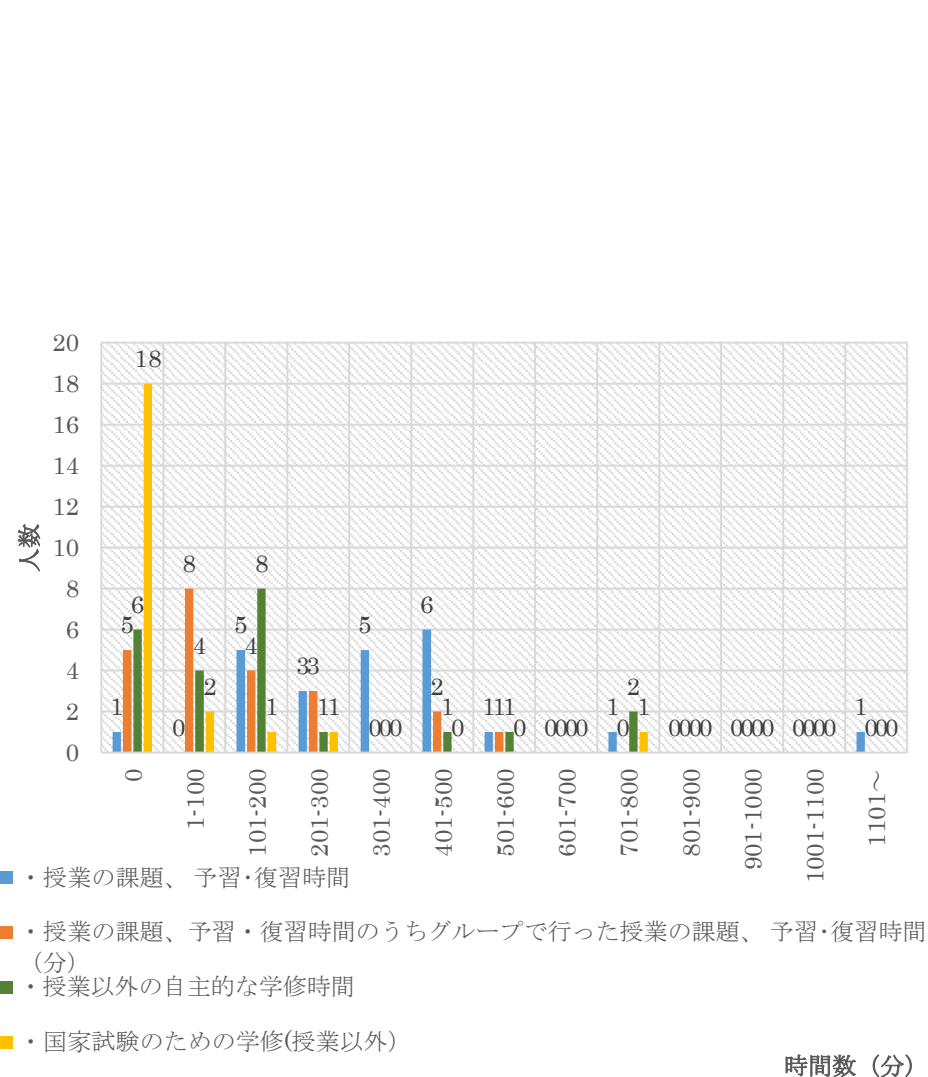
2024年度 言語聴覚学科 2年次生 15人/17人 (回答率 88.2%)



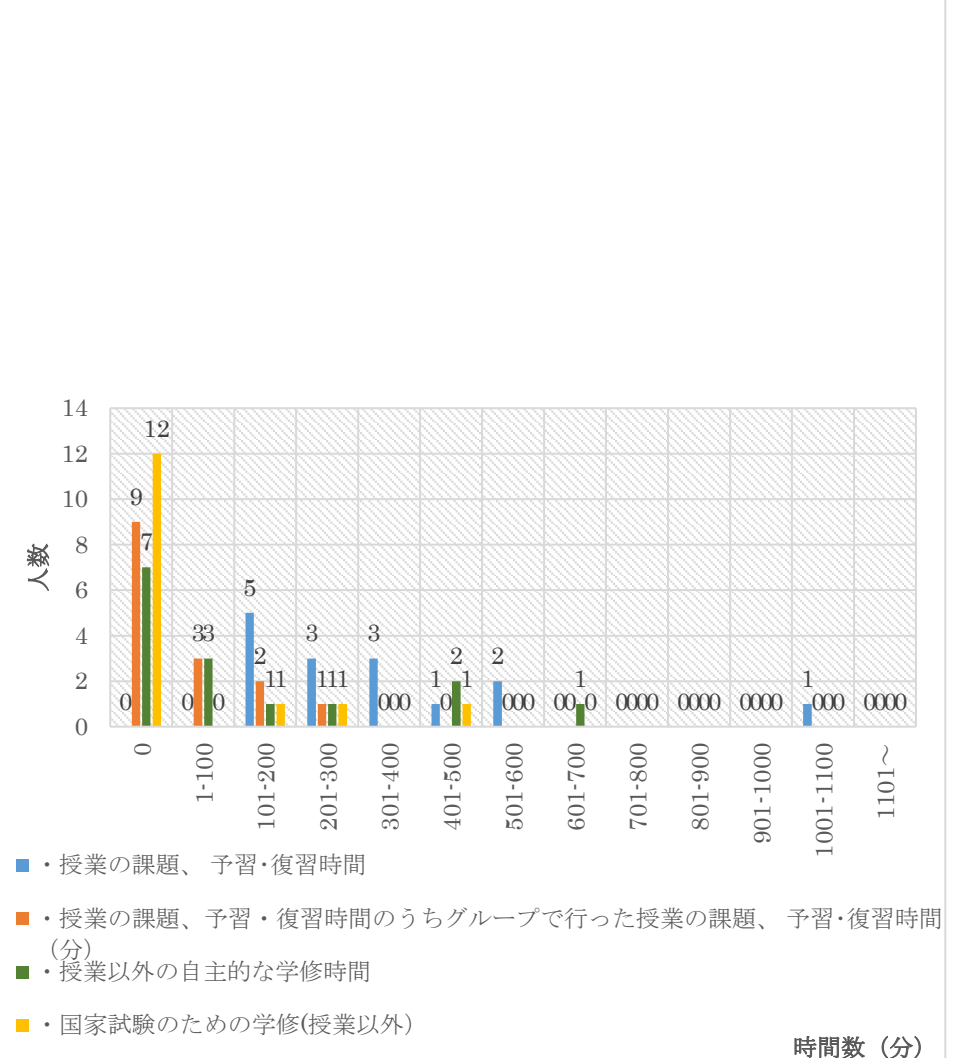
### 課外の学修時間

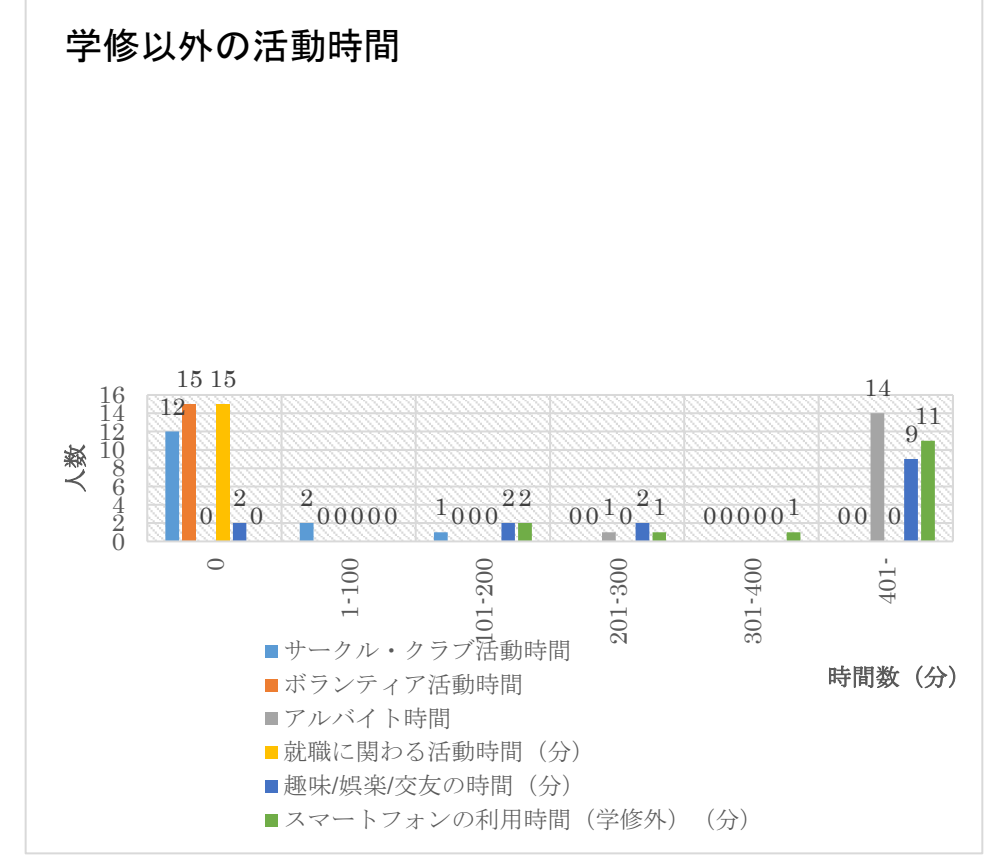
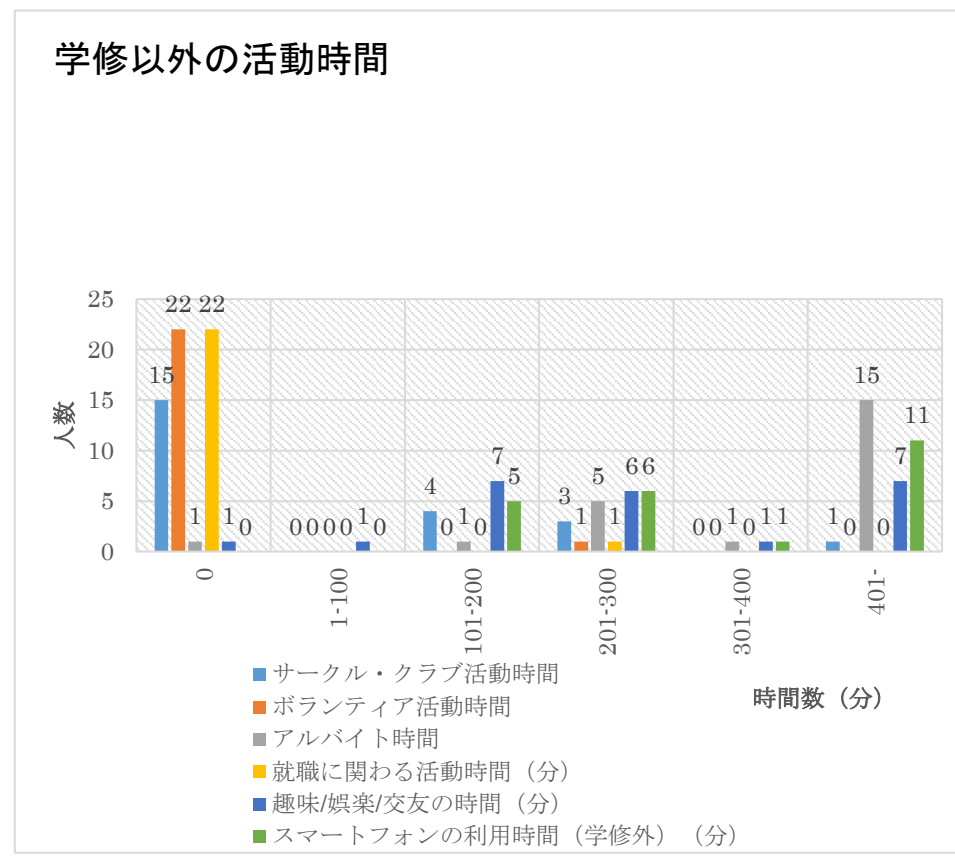
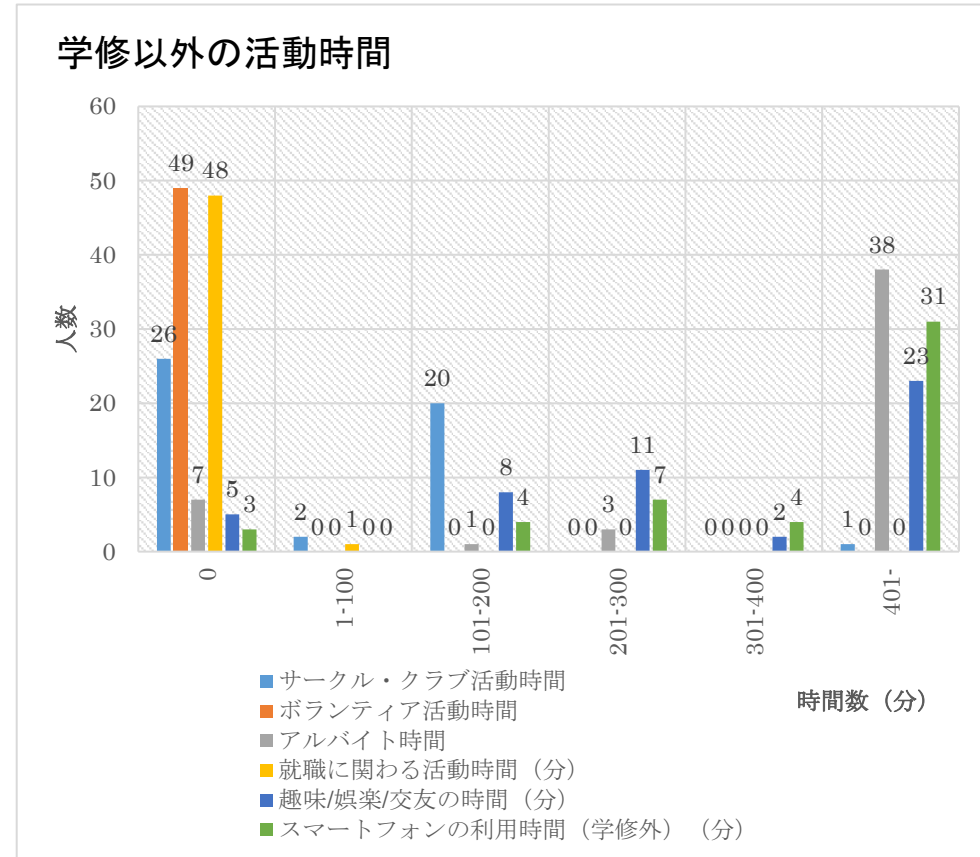


### 課外の学修時間



### 課外の学修時間





学修行動に関する質問	4. とても当てはまる	3. まあまあ当てはまる	2. あまり当てはまらない	1. 全く当てはまらない
1 何がわかっていて、何がわかっていないかをはっきりさせようとする	14.3%	73.5%	10.2%	2.0%
2 一つの科目で学んだことを、できるだけ他の科目に関連付けよう心がけている	18.4%	65.3%	14.3%	2.0%
3 先生から読むようにいわれた資料は、よく読んでその意味を理解するようにしている	8.2%	63.3%	26.5%	2.0%
4 間違えたところは、なぜ間違えたかを考える	18.4%	69.4%	10.2%	2.0%
5 授業についていけている	4.1%	71.4%	24.5%	0.0%
6 授業に興味・関心をもてる	18.8%	68.8%	12.5%	0.0%
7 授業の予習をする	2.0%	40.8%	38.8%	18.4%
8 授業でわからなかったことは先生に質問する	10.2%	46.9%	34.7%	8.2%
9 授業で出された宿題や課題はきちんとやる	63.3%	36.7%	0.0%	0.0%
10 授業の復習をする	2.0%	71.4%	24.5%	2.0%
11 授業でわからなかったことは、自分で調べる	16.3%	71.4%	10.2%	2.0%
12 授業に興味をもったことについて自主的に勉強する	10.2%	55.1%	26.5%	8.2%
13 授業で配布された資料などを整理する	28.6%	53.1%	18.4%	0.0%
14 授業とは関係なく、興味をもったことについて自主的に学修する	10.2%	46.9%	30.6%	12.2%
15 グループワーク以外で、友だちと一緒に勉強する	38.8%	40.8%	20.4%	0.0%
16 計画を立てて勉強する	12.2%	53.1%	24.5%	10.2%
17 自分の意思で継続的に勉強する	4.1%	63.3%	26.5%	6.1%

学修行動に関する質問	4. とても当てはまる	3. まあまあ当てはまる	2. あまり当てはまらない	1. 全く当てはまらない
1 何がわかっていて、何がわかっていないかをはっきりさせようとする	21.7%	69.6%	8.7%	0.0%
2 一つの科目で学んだことを、できるだけ他の科目に関連付けよう心がけている	26.1%	43.5%	30.4%	0.0%
3 先生から読むようにいわれた資料は、よく読んでその意味を理解するようにしている	21.7%	56.5%	17.4%	4.3%
4 間違えたところは、なぜ間違えたかを考える	39.1%	47.8%	13.0%	0.0%
5 授業についていけている	4.3%	65.2%	26.1%	4.3%
6 授業に興味・関心をもてる	21.7%	65.2%	4.3%	8.7%
7 授業の予習をする	21.7%	60.9%	17.4%	0.0%
8 授業でわからなかったことは先生に質問する	13.0%	39.1%	43.5%	4.3%
9 授業で出された宿題や課題はきちんとやる	82.6%	17.4%	0.0%	0.0%
10 授業の復習をする	21.7%	56.5%	21.7%	0.0%
11 授業でわからなかったことは、自分で調べる	30.4%	60.9%	8.7%	0.0%
12 授業に興味をもったことについて自主的に勉強する	8.7%	52.2%	21.7%	17.4%
13 授業で配布された資料などを整理する	73.9%	26.1%	0.0%	0.0%
14 授業とは関係なく、興味をもったことについて自主的に学修する	8.7%	43.5%	34.8%	13.0%
15 グループワーク以外で、友だちと一緒に勉強する	34.8%	39.1%	21.7%	4.3%
16 計画を立てて勉強する	34.8%	26.1%	30.4%	8.7%
17 自分の意思で継続的に勉強する	30.4%	17.4%	43.5%	8.7%

学修行動に関する質問	4. とても当てはまる	3. まあまあ当てはまる	2. あまり当てはまらない	1. 全く当てはまらない
1 何がわかっていて、何がわかっていないかをはっきりさせようとする	20.0%	73.3%	6.7%	0.0%
2 一つの科目で学んだことを、できるだけ他の科目に関連付けよう心がけている	20.0%	46.7%	26.7%	6.7%
3 先生から読むようにいわれた資料は、よく読んでその意味を理解するようにしている	13.3%	66.7%	20.0%	0.0%
4 間違えたところは、なぜ間違えたかを考える	33.3%	33.3%	26.7%	6.7%
5 授業についていけている	33.3%	46.7%	20.0%	0.0%
6 授業に興味・関心をもてる	26.7%	66.7%	6.7%	0.0%
7 授業の予習をする	6.7%	53.3%	33.3%	6.7%
8 授業でわからなかったことは先生に質問する	6.7%	26.7%	40.0%	26.7%
9 授業で出された宿題や課題はきちんとやる	73.3%	26.7%	0.0%	0.0%
10 授業の復習をする	13.3%	66.7%	20.0%	0.0%
11 授業でわからなかったことは、自分で調べる	40.0%	60.0%	0.0%	0.0%
12 授業に興味をもったことについて自主的に勉強する	6.7%	40.0%	46.7%	6.7%
13 授業で配布された資料などを整理する	80.0%	13.3%	0.0%	6.7%
14 授業とは関係なく、興味をもったことについて自主的に学修する	6.7%	33.3%	46.7%	13.3%
15 グループワーク以外で、友だちと一緒に勉強する	13.3%	60.0%	13.3%	13.3%
16 計画を立てて勉強する	20.0%	40.0%	33.3%	6.7%
17 自分の意思で継続的に勉強する	13.3%	46.7%	33.3%	6.7%